
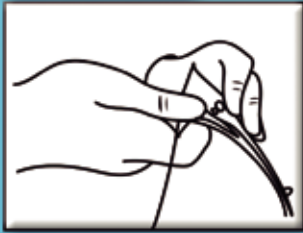




# CARETA PROTECTORA



## INSTRUCCIONES DE ENSAMBLE



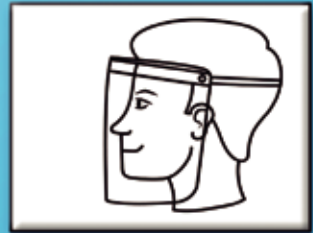
1.- Coloque la careta transparente sobre el soporte



2.- Ensamble los respectivos pines uno a uno



3.- Empuje cuidadosamente hasta que el último pin encaje completamente en la careta.



4 y 5.- Introduzca la banda de ajuste en los soportes de ambos extremos de la careta.

6.- Coloque la careta en la cabeza con la visera hacia el frente y ajuste.



### INSTRUCCIONES DE USO

Con un trapo limpio, seco y un agente desinfectante, limpie la superficie por ambos lados para asegurar su limpieza y desinfección.

### MATERIALES

**Careta:** PET cristal  
**Banda:** Resorte o polietileno  
**Soporte:** Polipropileno

Complemento ideal de protección, fácil de usar, para su mayor seguridad, le sugerimos seguir las recomendaciones sanitarias para evitar el riesgo de contagio.



### Recuerde

- 1.- Lavarse las manos
- 2.- Utilizar cubrebocas
- 3.- Desinfectar sus manos

 **masterhands**  
[www.plastiapan.com](http://www.plastiapan.com)

